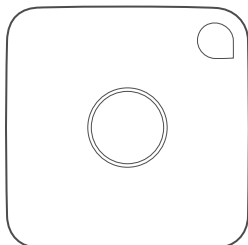


型番：PS-TAG-B01
まもサーチ Tag

クイックガイド



この度はプラススタイル製品をお買い上げいただき、誠にありがとうございます。
本紙は、本製品を正しく安全にお使いいただくための取り扱い方法、使用上の注意等について説明するものです。ご使用前に必ずお読みください。

詳しい使い方については、以下からご覧ください。



最新情報



Q&A(よくあるお問い合わせや詳細マニュアル)

お問い合わせ先 プラススタイルお客様窓口

TEL：0570-061155（通話料無料） E-mail：mamosearch@bbssonline.jp

営業時間：10:00～19:00（特定休業日を除く）

内容物の確認

不足がある場合は、お手数ですがプラススタイルお客様窓口までご連絡ください。

- まもサーチTag本体×1
- CR2032(お試し用)×1
- クイックガイド兼保証書(本書)×1

アプリのインストール

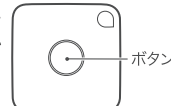
アプリ「探す」がインストールされていない場合、スマホのWi-Fi設定をオンにしてWi-Fi接続してから、右の二次元コードからアクセスしてApp Storeでインストールします。



デバイスの追加

「探す」アプリをインストールしたら、以下の手順で本製品を追加します。
※お使いの環境によって、画面は異なります。

- ①アプリを起動して、本体の電池部に貼付されている絶縁テープを抜いてから、スマホの近くに置き、ボタンを長押しします。本体からピピピピピピピピピピと音が鳴ります。



- ②アプリ画面で「持ち物を追加」をタップします。

- ③「その他に対応している持ち物」をタップし、デバイスを検知したら「接続」をタップします。

- ④デバイスの名前と絵文字を設定します。

1. 任意の名称を入力
2. 「続ける」をタップ
3. 任意の絵文字を選択
4. 「続ける」をタップ

- ⑤デバイスの追加を完了します。

1. 表示されるメッセージを確認し、「同意」をタップ
2. 「終了」をタップ

本製品を使用できます。

保証書

型番	PS-TAG-B01
保証期間	ご購入年月日より1年間 <small>ご購入日の記入がない場合は、レシートなどの購入履歴で、ご購入日を算出し、その日を基準に保証期間を設定いたします。</small>
お名前	様 法人名
ご住所	〒 -
お電話番号	() - ご購入日 年 月 日
販売店名	

本保証書はご購入日から上記保証期間中に故障が発生した場合、保証規定内容に基づき無償交換を行うことをお約束するものです。詳細は下記をご覧ください。交換の際は必ず保証書をご提示ください。本保証書は再発行しませんので大切に保管してください。

保証規定

- 1.保証規定の内容** 本保証規定は、クイックガイドに記載された使用方法や注意事項にしたがった正常な使用、またそれらに記載された条件下での使用のもとで本保証書記載の保証期間中に故障が発生した場合、本保証規定に基づきBBソフトウェア株式会社が無償交換を行うことをお約束するものです。また、本保証規定は本保証書が添付されているプラススタイル製品に対してお客様が期待される性能や成果、運用上の結果を保証するものではありません。
- 2.保証書の効力** 本保証書は、本保証規定の条件および期間に基づいて、本保証書が添付されたプラススタイル製品の無償交換をお約束するものです。したがって、本保証書によってお客様の法律上の権利を制限するものではありません。
- 3.保証の対象** 保証規定による無償交換の対象となるのはプラススタイル製品の本体に限ります。
- 4.お客様の負担** 保証期間内に無償交換を受けられる場合は、あらかじめプラススタイルお客様窓口にご相談の上、本保証書をプラススタイル製品に添えてプラススタイルお客様窓口にお送りください。なお、その場合、送料などの諸費用はお客様ご自身のご負担になりますのでご了承くださいようお願い申し上げます。
- 5.保証期間** 製品ご購入日より起算した本保証書記載の期間とします。ご購入日の記入がない場合は、レシートなどの購入履歴でご購入日を算出し、その日を基準に保証期間を設定いたします。
- 6.保証を受けられない場合** 保証期間内であっても以下に該当する場合は有償交換とさせていただきますので、あらかじめご了承ください。
 - 1)本保証書のご提示がない場合。
 - 2)本保証規定の字句および本保証書の他の字句が書き換えられている場合。
 - 3)台風、水害、地震、落雷などの自然災害およびその二次災害、火災、公害や異常電圧による破損や故障、紛失があった場合。
 - 4)クイックガイドなどのマニュアルや製品ラベル、製品に記載された使用方法または注意事項に反するお取扱があった場合。
 - 5)BBソフトウェア株式会社以外の第三者またはお客様ご自身による改造、またはご使用の責任に帰すると認められる破損や故障があった場合。
 - 6)お買い上げ後の輸送、移動時、持ち運び時の落下や衝撃、悪条件下での放置など、お取扱いが不適当なため生じた故障や破損、紛失があった場合。
 - 7)ケーブルなど本体以外の付属品の故障や破損、消耗品の補充や使用によって消耗、摩耗する部品の交換を行う場合。
 - 8)転売、中古販売、譲渡、オークション等で製品を入手された場合。
 - 9)その他、BBソフトウェア株式会社の判断に基づき有償と判断した場合。
- 7.BBソフトウェア株式会社の免責** 本保証書が添付されたプラススタイル製品の故障によって、またはご使用の結果生じた直接、間接の損害については、BBソフトウェア株式会社はその責を一切負わないものとします。
- 8.保証規定の変更** BBソフトウェア株式会社は、お客様への事前の通知およびその承諾なしに本保証規定の内容を変更できるものとします。この場合、保証の提供条件は変更後の保証内容によるものとします。なお、変更後の保証規定については、当社ホームページ等により通知するものとし、通知によりお客様は同意したものとみなします。

アプリでできること

「デバイスを探す」タブでデバイスをタップして選択すると、以下の操作を行えます。

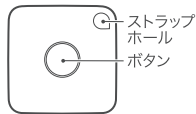
- 「サウンドを再生」
「サウンドを再生」をタップするとデバイスから音が鳴り、位置をお知らせします。
「サウンドを停止」をタップすると音が停止します。
- 「経路」
「経路」をタップすると、デバイスがある位置までの経路が地図上に表示されます。
「出発」をタップすると、デバイスまでの道案内をします。
- 「通知」
デバイスが手元から離れたときに通知を受けるかどうか、「手元から離れたときに通知」でON/OFFを設定できます。
- 「紛失モード」
「有効にする」をタップして、電話番号/メールアドレスを登録しておく、持ち物を見つけた人と連絡を取ることができます。

本体の操作

ボタン操作

●電源を入れる

長押しします。本体からピピピピピピピピピと音が鳴ります。
※購入時の初回使用時や、電池交換後にこの操作を行ってください。



●電源を切る

2秒間で5回押しします。本体からピピピピピピピと音が鳴ります。
※電源を切った状態からボタンを長押しして、電源を再度入れることができます。

●本体を拾ったら(デバイス紛失時に拾得者が行う操作):

電源がONの状態ボタンを3秒間長押しすると音が鳴り、拾得者のiPhoneの「探す」アプリに所有者の連絡先が表示されます。
※拾得者のスマートフォンがiPhoneで、かつ所有者が紛失モードを有効に設定している場合、連絡先が表示されます。

●デバイスを再追加する(「探す」アプリからデバイスを削除した場合):

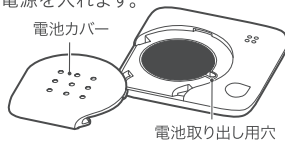
「探す」アプリからデバイスを削除すると音が鳴り、ペアリングモードになります。本書表面「デバイスの追加」の手順②以降に従って再追加してください。
※10分間再追加の操作をしないと、ペアリングモードは解除されます。ペアリングモード解除後に再追加したい場合、ボタンを1回押しすると音が鳴ってペアリング状態となり、「探す」アプリから追加ができます。

●初期化する(「探す」アプリに接続できない場合):

デバイスを「探す」アプリから削除後、ボタンを2回押しして音が鳴ったら、すぐに約8秒間長押しして「ピピピピピピピ」と鳴ってメモディーが流れると、初期化完了です。本書表面「デバイスの追加」の手順②以降に従って再追加してください。
※必ず「探す」アプリからデバイスを削除してから行ってください。削除しないまま初期化すると接続情報を失い、デバイスを「探す」アプリから削除してデバイスの再登録が必要となります。

電池交換

本体裏面の電池カバーを取り外し、電池取り出し穴にピン等を押しして電池を取り外し、新しい電池を入れて、電源を入れます。



一般仕様

サイズ:	約40 × 40 × 8mm
本体重量:	約10g (電池込み)
センサー:	加速度センサー
電池種類:	ボタン電池CR2032
使用環境温度:	0°C~40°C
対応OS:	iOS 14.5以上のiPhone/iPad/Mac ※「離れたら通知」機能はiOS 15以上
接続方法:	Bluetooth5.2

ご注意

安全上のご注意

⚠警告

- 火のそばに置いたり、火の中に投入したり、熱を加えたりしないでください。
- 無理に曲げる、落とす、傷つける、上に重いものを載せることはおこなわないでください。
- 製品の分解や改造等は、絶対におこなわないでください。
- 水で洗ったり、水のある場所で使用/保管したり、濡れた手で触れないでください。
- 製品が水・薬品・油等の液体によって濡れた場合、ショートによる火災や感電の恐れがあるため使用しないでください。
- 動作環境範囲内の温度・湿度下で使用してください。
- 煙が出る、異臭や音があるなどの異常が発生したときは、使用を中止し、プラスチックお客様窓口にご連絡してください。
- 本製品の誤動作により重大な影響を及ぼす恐れのある機器の近くでは使用しないでください。漏液した液体に引火し、発火、破裂などの恐れがあります。
- 病院など、電波使用を禁止されている場所では本製品を使用しないでください。本製品の電波で医療機器(ペースメーカーなど)や電子機器に影響を及ぼす恐れがあります。

⚠注意

- 本製品は防犯、事故防止、個人情報取得での使用は意図されていません。BBソフトサービス株式会社はいかなる責任も負いかねます。また、携帯者の了解を得ない使用は犯罪となる可能性があります。
- 高温多湿の場所、温度差の激しい場所、チリやほこりの多い場所、振動や衝撃の加わる場所、強い磁気を帯びたものの近くでの使用・保管はしないでください。
- 本製品は、医療機器、原子力機器、航空宇宙機器、輸送機器など人命に関わる設備や機器、および高度な信頼性を必要とする設備、機器での使用は意図されておりません。これらの設備、機器制御システムに本製品を使用し、本製品の故障により人身事故、火災事故などが発生した場合、いかなる責任も負いかねます。
- 使用を誤ったことによる損失、逸失利益等が発生した場合でも、いかなる責任も負いかねます。
- 本製品を踏んだり、強い衝撃を与えないでください。ケースや内部部品が破損し、ケガをする恐れがあります。
- 電子レンジに入れないでください。●投げない(衝撃を加えない)でください。
- 乳幼児に持たせないでください。誤飲やケガの恐れがあります。
- 強い電磁波を発生するような機器の近くでのご利用は避けてください。

使用/保管上のご注意

- 金属や水など電波を遮断するもので製品の周囲を覆わないでください。
- 通信機能はご利用環境により電波状況が異なるため、通信の遅延、切断が発生することがあります。ご利用環境の電波を十分にご確認のうえ、ご利用ください。
- 重い物を乗せたり、力が掛かったりする状態で保管しないでください。破損・故障する恐れがあります。
- アルコールや熱湯、シンナーやベンジンなどは使用しないでください。故障や部品の割れ・変色などの恐れがあります。本体の汚れは柔らかい布等で拭いてください。
- 直射日光が当たる場所、急激な温度変化のある場所での使用/保管はしないでください。
- 車の中に放置しないでください。

電池に関するご注意

- 電池のアルカリ液が眼に入ったり、皮膚・衣服に付着したときは失明やけがなどの原因になるため、多量のきれいな水で洗い流し、直ちに医師の治療を受けてください。
- 発熱・破裂・発火のおそれがあるため、充電、ショート、新旧・異種電池の混用、分解、強い衝撃や振動、落下、加圧、変形、加熱、火に入れるなどしないでください。また新旧・異種電池を混用した場合、電池残量表示や電池交換通知が適切に動作しないことがあります。
- (+)(-)の向きは正しく入れてください。●使えなくなった電池はすぐに本体から取り外してください。
- 長時間使わないときは、本体から電池を取り出してください。
- 乳児の手の届くところに置かないでください。万一、飲み込んだと思われるときは、すぐに医師にご相談ください。
- 指定の電池以外は使用しないでください。●水などの液体で濡らさないでください。
- 火やストーブのそば、直射日光の強いところなど、高温の場所で使用・放置しないでください。

交換

万一故障した場合は、本書に記載の保証規定内容に基づいて交換いたします。故障と思われる症状が発生した場合は、まず本書を参照し、接続や設定が正しくおこなわれているかどうかご確認ください。現象が改善されない場合は、プラスチックお客様窓口にご連絡いただき、製品の返送方法について案内をお受けください。交換に関してご不明な点がございましたら、プラスチックお客様窓口までご相談ください。

※本製品は日本国内で使用してください。日本国外で使用された場合、BBソフトサービス株式会社は一切の責任を負いかねます。また、本製品に関し、日本国外への技術サポート、アフターサービスなどは行っておりません。

※本製品の保証や交換に関しては、保証書に記載されております。必ず内容をご確認の上、大切に保管してください。

※本製品の運用を理由とする損失、逸失利益等の請求につきましては、いかなる責任も負いかねますので、あらかじめご了承ください。

本製品・本書について

- App Storeは、Apple Inc.のサービスマークです。●Use of the Works with Apple badge means that a product has been designed to work specifically with the technology identified in the badge and has been certified by the product manufacturer to meet Apple Find My network product specifications and requirements. Apple is not responsible for the operation of this device or use of this product or its compliance with safety and regulatory standards.●Apple, Apple Watch, iPad, iPadOS, iPod touch, Mac, and macOS are trademarks of Apple Inc., registered in the U.S. and other countries. The trademark "iPhone" is used with a license from Aiphone K.K.●The Apple Find My network provides an easy, secure way to locate compatible personal items on a map using the Find My app on your iPhone, iPad, iPod touch, Mac, or the Find My app on Apple Watch.●To use the Apple Find My app to locate this item, the latest version of iOS, iPadOS, watchOS, or macOS is recommended.●Wi-FiはWi-Fi Allianceの登録商標です。●その他記載されている会社名、ブランド名、システム名、製品名は一般に各社、個人の登録商標または商標です。ただし本文中にはRおよびTMマークは明記しておりません。●製品および本書は、改良等の諸事情により予告なく変更する場合があります。