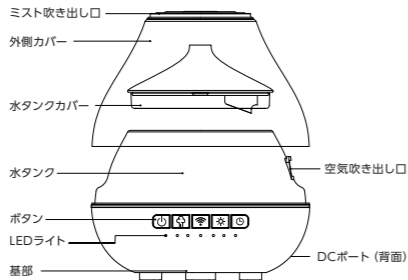




スマートアロマミストポッド
SD01

取扱説明書

名部の名称










使用方法

本製品の接続

- ① 外側カバーと水タンクカバーを取り外します。
- ② 水タンクに水道水を入れます。水量は50ml(最小)~200ml(最大)の間としてください。
- ③ 200mlの水に対して4~6滴のエッセンシャルオイルを水タンクにたらします。
- ④ 水タンクカバーと外側カバーを取り付けます。
- ⑤ 本製品を安定した水平な場所に置き、ACアダプターを背面のDCポートに挿入します。
- ⑥ ACアダプターをコンセントに接続して始動させます。

使用開始

- 「」を押すと、電源ボタンの下にあるLEDライトが点灯し、ミストが放出されます。
- 「」を押すと、本製品は連続してミストを放出し始め、LEDライト「」が青色に点灯します。再度このボタンを押すと、間欠的にミストを放出し、LEDライト「」が青色に点灯します。もう一度このボタンを押すと、ミストの放出が止まります。
- 「」を5秒間長押ししてLEDライトが高速に点滅すると、本製品はベアリングモードになります。この状態で本製品をアプリとペアリングすることができます。
- 「」を押すと雰囲気ライトのいずれか一色が常灯します。再度このボタンを押すと、雰囲気ライトが消灯します。もう一度このボタンを押すと、雰囲気ライトが点灯して色が順次変化します。
- 「」を押すと、本製品はタイマー設定モードになります。初期設定は1時間です。再度このボタンを押すとタイマーは3時間に切り換わります。このボタンを3回押すと、5時間に切り換わります。もう一度このボタンを押すと、タイマー設定モードが終了します。

注意: ミスト放出中に外側カバーを開けたり、水やエッセンシャルオイルを追加したりしないでください。

お手入れ

故障や細菌繁殖を防止するため、毎日必ずお手入れをしてください。

- ① 電源ボタンを押して運転を停止し、ACアダプターを取り外します。
- ② しばらく時間をおいてから、外側カバー/水タンクカバーを取り外します。
注意: 運転停止後、すぐにお手入れをしないでください。また、水がこぼれないように注意してください。
- ③ 水タンク内に水が残っている場合は、本体を傾けて排水します。
注意: 空気吹き出し口を上に向けて排水してください。本体内部に水が流れ込まないようにしてください。
- ④ 水タンク底部中央にある超音波振動部を綿棒で軽くこすります。
- ⑤ 水タンクや外側カバーにエッセンシャルオイルなどの汚れがある場合、薄めた中性台所用洗剤と温水で洗います。
注意: よくすすいで洗剤を完全に落としてください。
- ⑥ 水タンクに水道水を入れ、30分間運転させ、水を全て捨てます。
- ⑦ 水タンクと外側カバーを清潔な乾いた布と綿棒で拭きます。

デバイスを追加する

+Styleアプリを初めて使用する手順を説明しています。
※他の製品にて+Styleアプリを設定済みの場合、「3 イージーモード (おすすめ)」から始めてください。

1 「+Style」アプリのダウンロード



QRコードを読み取るか、App StoreまたはGoogle playから+Styleをダウンロードしてください



2 登録とログイン


- ① 「+Style」アプリを開きます。
- ② 登録/ログイン画面でスマートフォンの電話番号かメールアドレスを入力して登録のための認証番号を取得し、アプリ画面で認証番号と新規のパスワードを入力して、「完了」をタップします。



3 イージーモード (おすすめ)

準備: 水タンクに水を入れ電源に接続した状態にして、アプリの「マイホーム」画面を表示させます。スマートフォンかタブレットをご自宅のWi-Fiに接続してインターネットに接続できる状態にします。

- ① 「」を押して、「」のLEDライトが高速に点滅することを確認します。
- ② 「マイホーム」画面の右上端にある「+」をタップして「デバイスを選択」画面を表示させ、「加湿機」を選択して「デバイスを追加する」画面に入ります。

注意: 青色のライトがゆっくり点滅している場合はインターネットに接続されていません。長時間待っても接続できない場合は、「」を5秒間長押ししてLEDライトを高速で点滅させてから、再度接続を行ってください。



- ③ LEDライトが高速で点滅していることを確認してから、「点滅を確認出来たら、次へ」をタップします。
- ④ ローカルのWi-Fiを選択して(2.4GHzのみ対応)正しいパスワードを入力し、「確認」をタップします。
※+Styleアプリのパスワードではなく、Wi-Fiルーターのパスワードです。
- ⑤ 設定が無事完了するまで待ち、「完了」をタップします。



使用上のご注意

- 屋外、直射日光の当たる場所、暖房器具の近くなど高温になる場所や湿気の多い場所で使用したり、保管しないでください。
- 水タンクに水が入っていない状態では、絶対に電源を入れないでください。霧化部などの故障や水もれの原因になります。
- 不安定なところ、水平でないところに本体を設置しないでください。転倒して水が溢れる恐れがあります。
- 濡れた手でACアダプターや本製品を触らないでください。
- 子供の手の届くところに製品を置かないでください。
- コンセントから抜くときは、必ずACアダプターを持って抜いてください。電源コードを引っ張らないでください。
- 分解・修理・改造は絶対にしないでください。感電や故障の原因になります。
- 長時間連続のご使用は避けてください。超音波振動部が加熱して、故障の原因になります。
- 長期間ご使用にならない場合は、お手入れをした後、陰干しでよく乾燥させてから保管してください。室内が多湿になり、結露やカビ・雑菌の繁殖、故障の原因になります。
- 指定の電源、電圧(AC 100V~240V)の家庭用交流コンセントで使用してください。
- 使用前に、本製品のコネクタやポート内部に異物がないことを確認し、異物がある場合、取り除いてください。
- 使用後は必ず電源を切って、電源プラグをコンセントから抜いてください。
- 鋭利な物(釘など)を刺したり、硬い物(ハンマーなど)で叩いたり、踏みつけたりするなど、過度な力を加えないでください。
- コネクタやポートに、導電性異物(ネックレスやヘアピン、鉛筆の芯、金属製ストラップなど)を接触させたり、これらと一緒に持ち運んだり保管したりしないでください。また、ほこりが内部に入らないようにしてください。
- 必ず毎日お手入れをしてください。

- ミストは故意に吸い込まないでください。
- 壁、家具、カーテン、天井、衣類の近くに置かないでください。これらから必ず10cm以上離してください。
- ミストが直接あたる場所に電気製品、時計、パソコン等の精密機械を置かないでください。
- 水タンクに水道水とエッセンシャルオイル以外は入れないでください。
- 使用しないときは、電源プラグをコンセントから抜いてください。
- 電源プラグを抜き差しする場合、ケーブルを引っ張るなど無理な力を加えず、まっすぐ確実に抜き差ししてください。
- 水が入った状態で傾けたり移動したりしないでください。
- カバーなどの各部品を外したまま、本製品を使用しないでください。水が噴き出すことがあります。
- テレビやラジオ、ビデオ、コードレス電話、エアコンなどの電気製品から30cm以上離してください。機器が結露で故障する恐れがあります。
- 本体を水につけたり、水洗いしたりしないでください。
- 必ず排水方向に水を捨ててください。
- 本製品は、家庭や一般的な事業所での用途でのみご使用ください。本製品の故障や誤動作により、人身事故や火災、その他の損害が生じる恐れがある場合、使用しないでください。
- ミスト吹き出し口などをふさいだり、異物を入れたりしないでください。
- 使用中にカバーを開けないでください。
- エッセンシャルオイルを水タンク以外に入れたり付着させたりしないでください。
- カバーなどの各部品の内側には水滴がつくため、濡れてもよい場所で取り外し、清潔な乾いたフキンで水滴を拭いてください。
- じゅうたんなど毛が長い物の上や、熱に弱い家具や床の上に置かないでください。
- 超音波振動部を押したり力を加えたりしないでください。
- 本製品は日本国内で使用してください。日本国外で使用された場合、当社は一切の責任を負いかねます。また、本製品に関し、日本国外への技術サポート、アフターサービスなどは行っておりません。

- 電波についてのご注意
 - 本製品は、電波法に基づく小電力データ通信システムの無線局の無線設備として、工事設計認証を受けています。従って、本製品を使用するときに無線局の免許は必要ありません。また、本製品は、日本国内でだけ使用できます。
 - 本製品は、以下の機器や無線局と同じ周波数帯を使用します。
 - ・産業・科学・医療用機器
 - ・工場の製造ラインなどで使用されている移動体識別用の無線局
 - 構内無線局(免許が必要な無線局)
 - 特定小電力無線局(免許が必要でない無線局)
 - ・アマチュア無線局(免許が必要な無線局)
 - 本製品を使用する前に、近くで移動体識別用の構内無線局、特定小電力無線局、およびアマチュア無線局が運用されていないことを確認してください。
 - 万一、本製品から移動体識別用の構内無線局に対して有害な電波干渉が発生した場合には、速やかに本製品の使用場所を変更するか、使用を中止してください。
 - その他、本製品から移動体識別用の特定小電力無線局またはアマチュア無線局に対して有害な電波干渉が発生した場合など、何かお困りのことが起きたときは、当社までお問い合わせください。
 - 本製品の誤動作により重大な影響を及ぼす恐れのある機器の近くでは使用しないでください。漏液した液体に引火し、発火、破裂などの恐れがあります。また、病院や航空機内など、電波使用を禁止されている場所では本製品を使用しないでください。本製品の電波で医療機器(ペースメーカーなど)や電子機器に影響を及ぼす恐れがあります。
- 植物からの天然抽出成分100%のエッセンシャルオイル/精油のみを使用してください。合成物を含むオイルは使用しないでください。故障の原因になります。
- これらの注意事項を守らなかった場合、その結果として発生した故障・その他の損害に関しましては、無償修理保証の対象外となりますのでご注意ください。

仕様

| | |
|----------------|---------------------|
| 型式番号:SD01 | 商品サイズ:150×150×143mm |
| ミスト量:30-40ml/時 | 電 源:10W |
| 容 量:200ml | 電 圧:DC24V0.4A |
| タイマー:1/3/5時間 | N.W/G.W:0.4KG/0.6KG |

保証

- 1) 保証対象について
 - 対象となる事象により故障した場合、本体を修理または交換します。
 - 商品開封直後正常に動作しない場合
 - 取扱説明書に準じた通常の使用状況下で正常に動作しなくなった場合、無償で修理または交換
- 2) 保証期間について
 - 保証期間は、ご購入日より1年間です。
- 3) 保証対象外について
 - ・ユーザーの故意または過失により当該製品が毀損・破損された場合
 - ・当該製品の消耗、変質、変色等による損耗(バッテリーの含まれます)
 - ・当該製品の利用環境に伴う傷、汚れ、塗装の剥離等の外見上の劣化であり当該製品の機能自体に影響のない損耗
 - ・水没又は水濡れが原因の場合
 - ・当該製品を分解・改造された場合
 - ・外的要因(極端な温度条件や環境条件、水濡れ、鋭利なものとの接触、デバイスへの供給電流の異常などを含むこれらに限定されない)に起因する損傷
 - ・取扱説明書に反する使用方法をされた場合
 - ・対象事象が当該製品に保存されていた履歴データ、その他一切の電子データの消去による損害である場合
 - ・対象事象がコンピューターウイルスによる障害に起因するものである場合
 - ・対象事象が地震、噴火、津波、河川の氾濫および流出による洪水など、天災により発生した場合
 - ・対象事象が戦争、暴動またはテロにより発生したものである場合
 - ・対象事象が差押え等の国または地方公共団体による公権力の行使により発生したものである場合
 - ・対象事象が核燃料物質、放射能汚染により発生したものである場合
- 4) 問い合わせ窓口について
 - 販売元:株式会社ホワイトストーン・ジャパン
 - 総合お問合せ先:e-mail : support@whitestone-japan.com