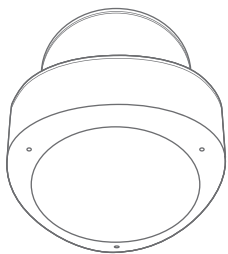




型番：PS-SMT-W01
スマートセンサー（人感）

取扱説明書

2019年6月 第2.0版



この度は、プラススタイル製品をお買い上げいただき、誠にありがとうございます。本紙は、本製品を正しく安全にお使いいただくための取り扱い方法、使用上の注意等について説明するものです。ご使用前に必ずお読みください。

1. ご使用の前に

内容物（5点）をご確認ください

内容に不足がある場合は、お手数ですがプラススタイルお客様窓口までご連絡ください。

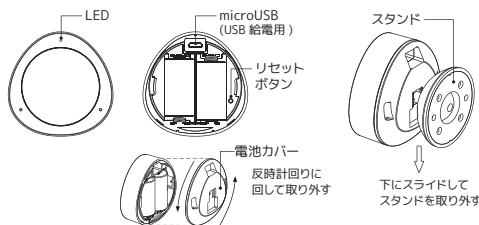
- ①製品本体 × 1
- ②CR123A 電池（3V 1,300mAh、お試し用）× 2
- ③設置キット（両面テープ × 1、ネジ × 2、プラグ × 2）
- ④USB ケーブル（USB 給電用）× 1
- ⑤取扱説明書 兼 保証書（本紙）× 1

※本製品は USB-AC アダプターを添付していません。USB 給電で使用される場合は、別途 5V 1A 以上の USB-AC アダプターをご用意ください。

本製品の特長

- 人の動きを検知したらスマホに通知
- 製品本体が取り外されたときに、いたずら検知を通知
- 電池交換時期を通知

各部名称



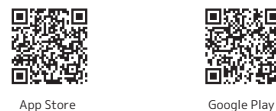
-1-

2. アプリのインストール

画面例は、iOS の場合です。OS やアプリのバージョン違いにより画面が異なることがあります。

1 専用アプリ「+Styleアプリ」をインストールします。

スマホの Wi-Fi ルーター設定をオンにし、App Store または Google Play より「+Style アプリ」をインストールします。



2 +Styleアプリを開き、新しいアカウントを登録します。



①「新しいアカウントを作成」をタップします。通知の送信メッセージは「許可」をタップします。

②有効なメールアドレスを入力し、「認証番号を取得」をタップします。※携帯電話番号での登録もできます。画面右上の「携帯電話」をタップします。

③パスワードを設定し、「完了」をタップします。

-2-

3 グループを作成し、完了をタップします。



①「グループを作成」をタップします。位置情報の利用メッセージは「許可」をタップします。

②グループ名や場所の設定、部屋の選択をおこない、「完了」をタップします。

スマートスピーカー、スキルなど、最新情報についてはWEBサイトをご参照ください。



-3-

保証書

型番 PS-SMT-W01

シリアルNo.

本体シリアル No. をご記入ください。
シリアル No. は、本体に貼付されているシールに記載しています。

保証期間 ご購入年月日より1年間

ご購入日をご記入いただけない場合、保証規定内容に基づき、シリアルNo.より算出される期とします。詳しくは裏面をご覧ください。

ご氏名

ご住所

TEL. - -

法人名

ご購入日 年 月 日

販売店名

この度はプラススタイル製品をお買い上げいただき、誠にありがとうございます。本保証書はご購入日から上記保証期間中に故障が発生した場合、保証規定内容に基づき無償交換を行うことをお約束するものです。詳細は裏面をご覧ください。交換の際は必ず保証書をご提示ください。本保証書は再発行しませんので大切に保管してください。

ご購入いただいたお客様の個人情報は、サポート業務の目的のみに使用します。プラススタイル株式会社の個人情報取扱に関する詳細は、プラススタイルホームページをご覧ください。
<https://plusstyle.jp/privacypolicy.html>

販売元：プラススタイル株式会社
問い合わせ先：プラススタイルお客様窓口
TEL：0120-956-952（通話料無料）E-mail：product@m.plusstyle.jp


本保証書は日本国内においてのみ有効です。This warranty is valid only in Japan.

3. デバイスの追加

画面例は、iOS の場合です。OS やアプリのバージョン違いにより画面が異なることがあります。

2.4GHz 帯(IEEE 802.11 b/g/n)のアクセスポイントを指定してください

1 スマホがWi-Fiルーターに接続しているか、確認します。



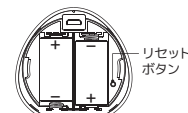
2 +Styleアプリにデバイスを追加します。



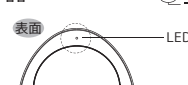
- ①画面右上の「+」をタップします。
- ②セキュリティ&センサリストから「センサー」を選択します。



- ③電池カバーを外し、電池を取り付けます。※電池の透明フィルムは剥がしてから取り付けてください。



(+) (-) の向きは正しく入れてください。



- ④LED が速い青点滅 (0.2 秒毎) になるまで、リセットボタンを約 5 秒押します。

※この作業で、デバイスのモードが変わります。速い青点滅（簡易モード）と遅い青点滅（互換モード）の 2 種類があります。遅い青点滅になったときは、電池を取り外してから、やり直してください。

-4-

2 つづき



- ⑤「点滅を確認出来たら、次へ」をタップします。ご自宅等、接続する Wi-Fi ルーターのパスワードを入力し、処理が 100% になるまでお待ちください。



3 デバイスの追加が完了しました。




- ①デバイスの名前や部屋を設定します。

- ②「完了」をタップします。

-5-

3 つづき



- ③センサー画面が表示されました。

画面例は、人の動きを検知していない状態を示しています。

※人の動きを検知したときの画面例。



電池残量 / USB を表示しています。

動作履歴を参照できます。

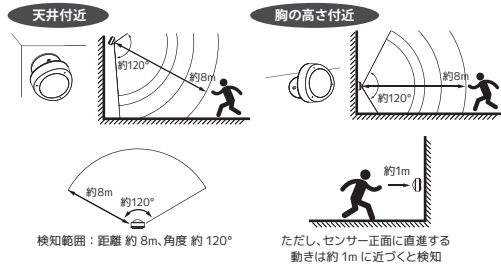
- 設定をタップすると、各種通知のオン / オフを設定できます。
- 動き検知
 - いたずら検知
 - 電池交換通知

以上で、デバイスの追加は完了です。本製品を設置後、使用できます。

-6-

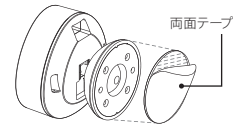
4. 設置について

■センサーの検知範囲イメージを参考に、設置してください。



- 注意**
- 壁面に設置しないでください。防水仕様ではありません。
 - 電波が反射し通信速度が遅くなるため、紙や水櫃、鏡などに直接設置したり、その近くに設置しないでください。
 - 動作環境の範囲外の環境で使用しないでください。
 - 電波の安定した場所に設置してください。
 - アルミサッシやバスマルムなど、結露が生じる場所に設置しないでください。
 - 両面テープを使って設置する場合は、あらかじめ設置場所の油やホコリなどを除去してください。
 - 両面テープは温度が高くなる場所、水や湿気のある場所では、粘着力が低下する場合があります。

■スタンドに両面テープを貼り、固定してください。



■ネジで固定する場合は、スタンドのネジ穴で取り付けます。

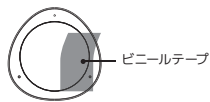


-7-

■本製品は、スマホへの無駄な連続通知を避けるよう設計されています。
・通常は即時検知モードです。
・最初の検知をスマホに通知したら、30秒は通知しません。

→30秒経過後、人の動きを検知し続けていた場合、スマホへの通知をおこないません(最大120回まで続く)。
→30秒経過後、人の動きを検知しなかった場合は、31秒目から即時検知モードに戻ります。

■検知したくない方向があるときは、ビニールテープで覆うと効果的です。



■リビングなど検知頻度が高い場所に置く場合、極端に電池を消耗する場合があります。USB-AC電源を使用し、必ず添付USBケーブルを接続してください。本製品にはUSB-AC電源用のアダプターを添付してありません。別途5V1A以上のUSB-ACアダプターをご用意ください。



電池について

- 警告**
- 発熱・破裂・発火のおそれがあるため、充電、ショート、新旧・異種電池の混用、分解、強い衝撃や振動、落下、加圧、変形、加熱、火に入れるなどしないでください。
 - (+)(-)の向きは正しく入れてください。
 - 乳児の手が届くところに置かないでください。万一、飲み込んだと思われるときは、すぐに医師にご相談ください。
- 注意**
- 指定の電池以外は使用しないでください。
 - 新旧・異種電池を混用した場合、電池残量表示や電池交換通知が適切に動作しないことがあります。

-8-

安全にお使いいただくために

警告 …人が死亡するまたは重傷を負う可能性が想定されます。

- 製品の分解や改造等は、絶対におこなわないでください。
- 無理に曲げる、落とす、傷つける、上に重いものを載せることはおこなわないでください。
- 製品が水・薬品・油等の液体によって濡れた場合、ショートによる火災や感電の恐れがあるため使用しないでください。
- 煙が出る、異臭や音がかかるなどの異常が発生したときは、使用を中止し、プラスチックお客様窓口にご連絡してください。

注意 …人が負傷を負う可能性および物的損害が想定されます。

- 本製品は、防犯、事故防止、個人情報取得での使用は意図されていません。プラスチック株式会社はいかなる責任も負いかねます。
- 本製品は電子機器ですので、静電気を与えないでください。
- 高温多湿の場所、温度差の激しい場所、チリやほこりの多い場所、振動や衝撃の加わる場所、強い磁気帯びなどの近くでの使用・保管は避けてください。
- 本製品(ソフトウェアを含む)は日本国内仕様です。日本国外で使用された場合の責任は負いかねます。
- 本製品は、医療機器、原子力機器、航空宇宙機器、輸送機器など人命に関わる設備や機器、および高度な信頼性を必要とする設備、機器での使用は意図されておりません。これらの設備、機器制御システムに本製品を使用し、本製品の故障により人身事故、火災事故などが発生した場合、いかなる責任も負いかねます。
- 設置を誤ったことによる損失、逸失利益等が発生した場合でも、いかなる責任も負いかねます。

-9-

電波に関する注意

この機器の使用周波数帯では、電子レンジ等の産業・科学・医療用機器のほか工場の製造ライン等で使用されている移動体識別用の構内無線局(免許を要する無線局)及び特定小電力無線局(免許を要しない無線局)並びにアマチュア無線局(免許を要する無線局)が運用されています。この機器を使用する前に、近くで移動体識別用の構内無線局及び特定小電力無線局並びにアマチュア無線局が運用されていないことを確認してください。
万一、この機器から移動体識別用の構内無線局に対して有害な電波干渉の事例が発生した場合には、速やかに電波の発生を停止し、下記連絡先にご連絡頂き、混信回避のための処置等(例えば、パーティションの設置など)についてご相談ください。
その他、この機器から移動体識別用の特定小電力無線局あるいはアマチュア無線局に対して有害な電波干渉の事例が発生した場合など何かお困りのことが起きたときは、次の連絡先へお問い合わせください。

(連絡先) プラススタイルお客様窓口
TEL:0120-956-952(通話料無料)
E-mail:product@m.plusstyle.jp



< 現品表示内容の意味 >

- 2.4 … 2.4GHz帯を使用する無線設備を表す。
DS/OF … 変調方式がDS-SS方式またはOFDM方式であることを表す。
4 … 想定される与干渉距離が40m以内であることを表す。
□□□□ … 全帯域を使用し、かつ移動体識別装置の帯域を回避可能であることを意味する。

-10-

お問い合わせ

ご提供いただいたお客様の個人情報は、サポート目的のみに使用し、他の目的には使用しません。個人情報取り扱いに関する詳細は、プラススタイルホームページをご覧ください。
<https://plusstyle.jp/privacypolicy.html>

①本製品に関するお問い合わせ

本製品に関するご質問がございましたら、下記までお問い合わせください。お問い合わせの際は、ご使用の環境や症状ができる限り具体的にお知らせください。

Style

プラススタイルお客様窓口

TEL : 0120-956-952 (通話料無料)

E-mail : product@m.plusstyle.jp

営業時間 : 10:00~19:00 (特定休業日除く)

②交換

万一故障した場合は、本製品に添付の保証書に記載の保証規定内容に基づいて交換いたします。故障と思われる症状が発生した場合は、まず本紙を参照し、接続や設定が正しくおこなわれているかどうかご確認ください。現象が改善されない場合は、プラススタイルお客様窓口にご連絡いただき、製品の返送方法について案内をお受けください。交換に関してご不明な点がございましたら、プラススタイルお客様窓口までご相談ください。

-11-

一般仕様

名称	スマートセンサー(人感)
型番	PS-SMT-W01
対応スマートフォン・タブレット	Wi-Fi ルーター接続に対応した下記のスマートフォンまたはタブレット ●iOS 9.0以降 ●Android 4.4以降 ※最新のiOS/Androidバージョンにアップデートしてお使いください。 ※専用アプリを App Store、Google Play からダウンロードする必要があります。
専用アプリ	+Style アプリ
接続方法	IEEE 802.11 b/g/n, 2.4GHz
通信距離	見直し約 30m
LED	速い青点滅(0.2秒毎) : 簡易モード状態 遅い青点滅(1.5秒毎) : 互換モード状態 赤点滅(0.5秒) : スマホに通知時
リセット	リセットボタンを約 5秒押し
検知範囲	距離約 8m、角度約 120°。ただしセンサー正面は約 1mに接近時
電源	CR123A リチウム金属電池 3V 1,300mAh x2 (稼働時間: 約 9ヶ月 1日 20回通知の場合) ※充電できません。
消費電流	80mA(通知時)
外部電源供給	対応(microUSB)
動作環境	温度 : 10 ~ 40°C、湿度 : 20 ~ 80%(ただし結露しないこと)
外形寸法	約 45mm(L)×45mm(W)×61mm(H) スタンド含む USBケーブル長 : 約 2m
重量	約 48g(電池含まず)
主なケース材質	PC、ABS
保証期間	1年

※本製品は、防水仕様ではありません。水で濡らしたり、湿気が多い場所、雨の中で使用したりしないでください。

-12-

商標

- Amazon、EchoおよびAlexaは、Amazon.com, Inc.またはその関連会社の商標です。
- Google、Android、Google Play、Google Home、Google アシスタントは Google LLC の商標または登録商標です。
- Appleは、米国および他の国々で登録されたApple Inc.の商標です。
- App Storeは、Apple Inc.のサービスマークです。
- iOSは、Ciscoの米国およびその他の国における商標または登録商標であり、ライセンスに基づき使用されています。
- QRコードは株式会社デンソーウェーブの登録商標です。
- Wi-FiはWi-Fi Allianceの登録商標です。
- 記載されている会社名、ブランド名、システム名、製品名は一般に各社、個人の登録商標または商標です。ただし本文中にはRおよびTMマークは明記していません。

※本製品は日本国内で使用してください。日本国外で使用された場合、プラススタイル株式会社は一切の責任を負いかねます。また、本製品に関し、日本国外への技術サポート、アフターサービスなどは行っていません。
※製品および本紙は、改良等の諸事情により予告なく変更する場合があります。
※本製品の保証や交換に関しては、添付の保証書に記載されております。必ず内容をご確認の上、大切に保管してください。
※本紙の内容につきまちは万全を期して作成しておりますが、万一ご不審な点や誤りなどお気づきの点がございましたらご連絡くださいませうお願いいたします。
※本製品の運用を理由とする損失、逸失利益等の請求につきましては、いかなる責任も負いかねますので、予めご了承ください。
※本製品を廃棄するときは地方自治体の条例に従ってください。条例の内容については各地方自治体にお問い合わせください。

PS-SMT-W01 取扱説明書 2019年6月 第2.0版
PS-SMT-W01-MAN20-1906

-13-

保証規定

- (保証規定の取扱い)
この保証規定は、取扱説明書や製品ラベル、製品に記載された使用方法や注意事項にしたがった正常な使用、またそれらに記載された条件下での使用のもとで本保証書記載の保証期間中に故障が発生した場合、本規定にもつきプラススタイル株式会社が無償交換を行うことを約束するものです。また、本規定は本保証書が添付されているプラススタイル製品に対してお客様が期待される性能や成果、運用上の結果を保証するものではありません。
- (保証書の効力)
この保証書は、本書に記載された保証規定の条件および期間にもついて、本保証書が添付されたプラススタイル製品の無償交換を約束するものです。したがって、この保証書によってお客様の法律上の権利を制限するものではありません。
- (保証書の対象)
この保証規定による無償交換の対象となるのはプラススタイル製品の本体に限ります。ケーブルなどの付属品、消耗品、使用によって消耗する部位や部品(コネクタの接点部など)は無償交換の対象とはなりません。
- (お客様の負担)
保証期間内に無償交換を受けられる場合は、あらかじめプラススタイルお客様窓口にご相談の上、この保証書をプラススタイル製品に添えてプラススタイルお客様窓口にお送りください。なお、その場合、送料などの諸費用はお客様ご自身の負担となりますのでご了承くださいませうお願い申し上げます。
- (保証期間)
製品ご購入日より起算した本保証書記載の期間とします。ご購入日の記入がない場合は、プラススタイル株式会社でリアル番号より出荷日を算出し、その日を基準に保証期間を設定いたします。
- (保証を受けられない場合)
保証期間内であっても以下に該当する場合は有償交換とさせていただきますので、あらかじめご了承ください。
 - この保証書のご提示がない場合。
 - 本保証規定の字句および本保証書の他の字句が書き換えられている場合。
 - 台風、水害、地震、落雷などの自然災害およびその二次災害、火災、公害や異常電圧による破壊や故障、紛失があった場合。
 - 取扱説明書や製品ラベル、製品に記載された使用方法または注意事項に反するお取扱いがあった場合。
 - プラススタイル株式会社以外の第三者またはお客様ご自身による改造、またはご使用の責任に備すると認められる破壊や故障があった場合。
 - お買い上げ後の輸送、移動時、持ち運び時の落下や衝撃、悪条件下での放置など、お取扱いが不適当なため生じた故障や破壊、紛失があった場合。
 - ケーブルなど本体以外の付属品の故障や破壊、消耗品の補充や使用によって消耗、磨耗する部品の交換を行う場合。
 - 販売、中古販売、譲渡、オークション等で製品を入手された場合。
 - その他、プラススタイル株式会社の判断に基づき有償と判断した場合。
- (プラススタイル株式会社の免責)
本保証書が添付されたプラススタイル製品の故障によって、またはご使用の結果生じた直接、間接的損害については、プラススタイル株式会社はその責は一切負わないものとします。また、プラススタイル製品で使用された記憶装置(ハードディスクドライブ、フラッシュメモリカードなど)に記載された内容は、原因にかかわらず保証されたものではありません。同様にプラススタイル製品に接続された出力装置などの故障についても、原因にかかわらず保証いたしません。