



型番：PS-SDW-W01
スマートセンサー（ドア・窓）

取扱説明書

2019年6月 第2.0版



この度は、プラススタイル製品をお買い上げいただき、誠にありがとうございます。本紙は、本製品を正しく安全にお使いいただくための取り扱い方法、使用上の注意等について説明するものです。ご使用前に必ずお読みください。

1. ご使用の前に

内容物（4点）をご確認ください

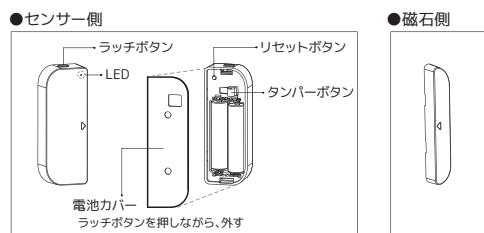
内容に不足がある場合は、お手数ですがプラススタイルお客様窓口までご連絡ください。

- ①製品本体×1
- ②単4電池（お試用）×2
- ③設置キット（両面テープ×3、ネジ×4）
- ④取扱説明書 兼 保証書（本紙）×1

本製品の特長

- ドアまたは窓の開閉をスマホに通知
- 製品本体が取り外されたときに、いたずら検知を通知（タンパー機能）
- 電池交換時期を通知

各部名称



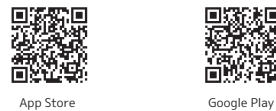
-1-

2. アプリのインストール

画面例は、iOS の場合です。OS やアプリのバージョン違いにより画面が異なることがあります。

1 専用アプリ「+Styleアプリ」をインストールします。

スマホの Wi-Fi ルーター設定をオンにし、App Store または Google Play より「+Style アプリ」をインストールします。



2 +Styleアプリを開き、新しいアカウントを登録します。



①「新しいアカウントを作成」をタップします。通知の送信メッセージは「許可」をタップします。

②有効なメールアドレスを入力し、「認証番号を取得」をタップします。※携帯電話番号での登録もできます。画面右上の「携帯電話」をタップします。

③パスワードを設定し、「完了」をタップします。

-2-

3 グループを作成し、完了をタップします。



①「グループを作成」をタップします。位置情報の利用メッセージは「許可」をタップします。

②グループ名や場所の設定、部屋の選択をおこない、「完了」をタップします。

スマートスピーカー、スキルなど、最新情報についてはWEBサイトをご参照ください。



-3-

保証書

型番 PS-SDW-W01

シリアルNo.

本体シリアル No. をご記入ください。
シリアル No. は、本体に貼付されているシールに記載しています。

保証期間 ご購入年月日より1年間

ご購入日をご記入いただけない場合、保証規定内容に基づき、シリアルNo.より算出される期間とします。詳しくは裏面をご覧ください。

ご氏名

ご住所

TEL. - -

法人名

ご購入日 年 月 日

販売店名

この度はプラススタイル製品をお買い上げいただき、誠にありがとうございます。本保証書はご購入日から上記保証期間中に故障が発生した場合、保証規定内容に基づき無償交換を行うことをお約束するものです。詳細は裏面をご覧ください。交換の際は必ず保証書をご提示ください。本保証書は再発行しませんので大切に保管してください。

ご購入いただいたお客様の個人情報は、サポート業務の目的のみに使用します。プラススタイル株式会社の個人情報取扱に関する詳細は、プラススタイルホームページをご覧ください。
<https://plusstyle.jp/privacypolicy.html>

販売元：プラススタイル株式会社
問い合わせ先：プラススタイルお客様窓口
TEL：0120-956-952（通話料無料）E-mail：product@m.plusstyle.jp

本保証書は日本国内においてのみ有効です。This warranty is valid only in Japan.

3. デバイスの追加

画面例は、iOS の場合です。OS やアプリのバージョン違いにより画面が異なることがあります。

2.4GHz 帯(IEEE 802.11 b/g/n)のアクセスポイントを指定してください

1 スマホがWi-Fiルーターに接続しているか、確認します。



2 +Styleアプリにデバイスを追加します。



①画面右上の「+」をタップします。

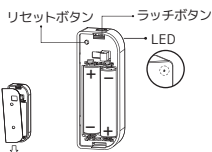
②セキュリティ&センサリストから「センサー」を選択します。

③ラッチボタンを押しながら、電池カバーを外し、電池を取り付けます。

※電池の透明フィルムは剥がしてから取り付けてください。

④LEDが速い赤点滅(0.2秒毎)になるまで、リセットボタンを約5秒押しします。

※この作業で、デバイスのモードが変わります。速い赤点滅(簡易モード)と遅い赤点滅(互換モード)の2種類があります。遅い赤点滅になったときは、電池を取り外してから、やり直してください。



※電池カバーの下側が外れにくいときは、軽く下に引っ掛けます。

(+)(-)の向きを正しく入れてください。

-4-

2 つづき



⑤「点滅を確認出来たら、次へ」をタップします。ご自宅等、接続するWi-Fiルーターのパスワードを入力し、処理が100%になるまでお待ちください。



3 デバイスの追加が完了しました。

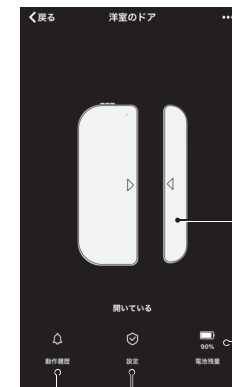


①デバイスの名前や部屋を設定します。

②「完了」をタップします。

-5-

3 つづき



③センサー画面が表示されました。

画面例は、開いている状態を示しています。

電池残量を表示しています。

動作履歴を参照できます。

設定をタップすると、各種通知のオン/オフを設定できます。

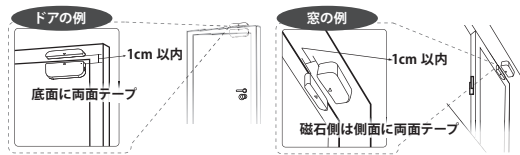
- 開いたら通知
- 閉じたら通知
- いたずら通知
- 電池交換通知

以上で、デバイスの追加は完了です。本製品を設置後、使用できます。

-6-

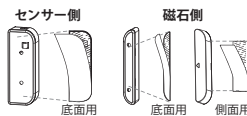
4. 設置について

■センサー側と磁石側の間を 1cm 以内で、ドアや窓に設置してください。水平に設置できなくても、通知があれば設置に問題ありません。



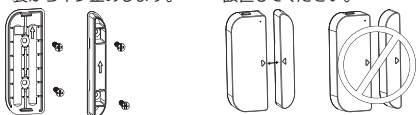
- 注意**
- 屋外に設置しないでください。防水仕様ではありません。
 - 電波が反射し通信速度が遅くなるため、鉄や水櫃、鏡などに直接設置したり、その近くに設置しないでください。
 - 動作環境の範囲外の環境で使用しないでください。
 - 電波の安定した場所に設置してください。
 - アルミサッシやバスルームなど、結露が生じる場所に設置しないでください。
 - 両面テープを使って設置する場合は、あらかじめ設置場所の油やホコリなどを除去してください。
 - 両面テープは温度が高くなる場所、水や湿気のある場所では、粘着力が低下する場合があります。

■両面テープは 3 種あります。磁石側は設置場所に応じて底面用か側面用を使用してください。



■ネジで固定する場合は、図のようにカバー裏からネジ止めします。

■三角マークが内側になるよう、設置してください。



-7-

電池について

- 危険**
- 電池のアルカリ液が眼に入ったり、皮膚・衣服に付着したときは失明やけがなどの原因になるため、多量のきれいな水で洗い流し、直ちに医師の治療を受けてください。
- 注意**
- 指定の電池以外は使用しないでください。
 - 新旧・異種電池を混用した場合、電池残量表示や電池交換通知が適切に動作しないことがあります。
 - 水などの液体で濡らさないでください。
 - 火やストーブのそばは、直射日光の強いところなど、高温の場所で使用・放置しないでください。
- 警告**
- 発熱・破裂・発火のおそれがあるため、充電、ショート、新旧・異種電池の混用、分解、強い衝撃や振動、落下、加圧、変形、加熱、火に入れるなどしないでください。
 - (+)(-)の向きは正しく入れてください。
 - 使えなくなった電池はすぐに機器から取り外してください。
 - 長時間使わないときは、機器から電池を取り出してください。
 - 乳児の手の届くところに置かなくてください。万一、飲み込んだと思われるときは、すぐに医師にご相談ください。

-8-

安全にお使いいただくために

- 危険** 人が死亡するまたは重傷を負う可能性が大きいと想定される内容を示しています。
- 警告** 人が死亡するまたは重傷を負う可能性が想定される内容を示しています。
- 注意** 人が負傷を負う可能性および物的損害が想定される内容を示しています。

警告

- 製品の分解や改造等は、絶対におこなわないでください。
- 無理に曲げる、落とす、傷つける、上に重いものを載せることはおこなわないでください。
- 製品が水・薬品・油等の液体によって濡れた場合、ショートによる火災や感電の恐れがあるため使用しないでください。
- 煙が出る、臭いや音があるなどの異常が発生したときは、使用を中止し、プラスチックお客様窓口にご連絡ください。

注意

- 本製品は防犯、事故防止、個人情報取得での使用は意図されていません。プラスチック株式会社はいかなる責任も負いかねます。
- 本製品は電子機器ですので、静電気を与えないでください。
- 高温多湿の場所、温度差の激しい場所、チリやほこりの多い場所、振動や衝撃の加わる場所、強い磁気を持ったもの近くでの使用・保管は避けてください。
- 本製品（ソフトウェアを含む）は日本国内仕様です。日本国外で使用された場合の責任は負いかねます。
- 本製品は、医療機器、原子力機器、航空宇宙機器、輸送機器など人命に関わる設備や機器、および高度な信頼性を必要とする設備、機器での使用は意図されておりません。これらの設備、機器制御システムに本製品を使用し、本製品の故障により人身事故、火災事故などが発生した場合、いかなる責任も負いかねます。
- 設置を誤ったことによる損失、逸失利益等が発生した場合でも、いかなる責任も負いかねます。

-9-

電波に関する注意

この機器の使用周波数帯では、電子レンジ等の産業・科学・医療用機器のほか工場の製造ライン等で使用されている移動体識別用の構内無線局（免許を要する無線局）及び特定小電力無線局（免許を要しない無線局）並びにアマチュア無線局（免許を要する無線局）が運用されています。この機器を使用する前に、近くで移動体識別用の構内無線局及び特定小電力無線局並びにアマチュア無線局が運用されていないことを確認してください。

万一、この機器から移動体識別用の構内無線局に対して有害な電波干渉の事例が発生した場合には、速やかに電波の発射を停止し、下記連絡先にご連絡頂き、混信回避のための処置等（例えば、パーティションの設置など）についてご相談ください。

その他、この機器から移動体識別用の特定小電力無線局あるいはアマチュア無線局に対して有害な電波干渉の事例が発生した場合など何かお困りのことが起きたときは、次の連絡先へお問い合わせください。

（連絡先）プラスチックお客様窓口
TEL:0120-956-952（通話料無料）
E-mail:product@m.plusstyle.jp



< 現品表示内容の意味 >

- 2.4 … 2.4GHz帯を使用する無線設備を表す。
- DS/OF … 変調方式がDS-SS方式またはOFDM方式であることを表す。
- 4 … 想定される干渉距離が40m以内であることを表す。
- … 全帯域を使用し、かつ移動体識別装置の帯域を回避可能であることを意味する。

-10-

お問い合わせ

ご提供いただいたお客様の個人情報は、サポート目的のみに使用し、他の目的には使用しません。個人情報取り扱いに関する詳細は、プラスチックホームページをご覧ください。

<https://plusstyle.jp/privacypolicy.html>

①本製品に関するお問い合わせ

本製品に関するご質問がございましたら、下記までお問い合わせください。お問い合わせの際は、ご使用の環境や症状ができる限り具体的にお知らせください。



プラスチックお客様窓口

TEL : 0120-956-952（通話料無料）

E-mail : product@m.plusstyle.jp

営業時間 : 10:00~19:00（特定休業日除く）

②交換

万一故障した場合は、本製品に添付の保証書に記載の保証規定内容に基づいて交換いたします。故障と思われる症状が発生した場合は、まず本紙を参照し、接続や設定が正しくおこなわれているかどうかご確認ください。現象が改善されない場合は、プラスチックお客様窓口にご連絡いただき、製品の返送方法について案内をお受けください。交換に関してご不明な点がございましたら、プラスチックお客様窓口までご相談ください。

-11-

一般仕様

名称	スマートセンサー(ドア・窓)
型番	PS-SDW-W01
対応スマートフォン・タブレット	Wi-Fi ルーター接続に対応した下記のスマートフォンまたはタブレット ●iOS 10.0以降 ●Android 5.0以降 ※最新のiOS/Androidバージョンにアップデートしてお使いください。 ※専用アプリを App Store、Google Play からダウンロードする必要があります。
専用アプリ	+Style アプリ
接続方法	IEEE 802.11 b/g/n, 2.4GHz
通信距離	見通し約 30m
LED	速い赤点滅(0.2秒毎) : 簡易モード状態 遅い赤点滅(1.5秒毎) : 互換モード状態 青点滅(0.5秒) : スマホに通知
リセット	リセットボタンを約 5秒押し
電源	単 4 アルカリ電池 x2 (稼働時間 : 約 3ヶ月間 1日 20回通知の場合)
消費電流	140mA(通知時)
動作環境	温度 : 10 ~ 40°C、湿度 : 20 ~ 80%(ただし結露しないこと)
外形寸法	約 76mm(L)×42mm(W)×19.5mm(H)
重量	約 43g(電池含まず)
主なケース材質	PC、ABS
保証期間	1年

※本製品は、防水・防滴仕様ではありません。水で濡らしたり、湿気が多い場所、雨の中で使用したりしないでください。

-12-

商標

- Amazon、EchoおよびAlexaは、Amazon.com, Inc.またはその関連会社の商標です。
- Google、Android、Google Play、Google Home、Google アシスタントは Google LLC の商標または登録商標です。
- Appleは、米国および他の国々で登録されたApple Inc.の商標です。
- App Storeは、Apple Inc.のサービスマークです。
- iOSは、Ciscoの米国およびその他の国における商標または登録商標であり、ライセンスに基づき使用されています。
- QRコードは株式会社デンソーウェアの登録商標です。
- Wi-FiはWi-Fi Allianceの登録商標です。
- 記載されている会社名、ブランド名、システム名、製品名は一般に各社、個人の登録商標または商標です。ただし本文中にはRおよびTMマークは明記しておりません。

※本製品は日本国内で使用してください。日本国外で使用された場合、プラスチック株式会社は一切の責任を負いかねます。また、本製品に関し、日本国外への技術サポート、アフターサービスなどは行っておりません。

※製品および本紙は、改良等の諸事情により予告なく変更する場合があります。

※本製品の保証や交換に関しては、添付の保証書に記載されております。必ず内容をご確認の上、大切に保管してください。

※本紙の内容につきましてはは万全を期して作成しておりますが、万一ご不審な点や誤りなどお気づきの点がございましたらご連絡くださいますようお願いいたします。

※本製品の運用を理由とする損失、逸失利益等の請求につきましては、いかなる責任も負いかねますので、予めご了承ください。

※本製品を廃棄するときは地方自治体の条例に従ってください。条例の内容については各地方自治体にお問い合わせください。

PS-SDW-W01 取扱説明書 2019年6月 第2.0版

PS-SDW-W01-MAN20-1906

-13-